

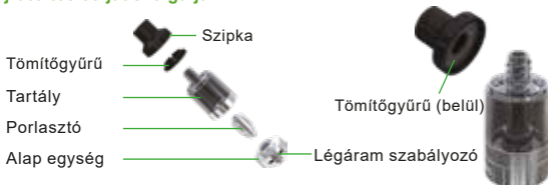
# GS Lite

## Használati Utasítás

### A. Ha a speciálisan gyermekbiztonsági célra tervezett szilikon dugót használja:



### B. Ha a tömítőgyűrűt használja, amely a tömítés és a könnyebb újratöltés célját szolgálja:



### Figyelmeztetés

Az elektromos cigaretta használata nem javasolt várandós, szoptatós kismamáknak, szív, és érrendszeri betegségben, magas vérnyomásban szenvedőknek, asztmásoknak és nem dohányzó személyeknek. Tilos a használata 18 éven aluliaknak. Tartsa e-cigarettáját gyermektől elzárva!

### Használat

1. Csavarja le az alapegységet.
2. Cseppentsen pár csepp folyadékot a porlasztó közepébe, majd csavarja a porlasztót az alapegységre teljesen.
3. Csavarja le a szipkát és távolítsa el a szilikon dugót, hogy elérje a töltő nyílást, majd töltsen fel a tartályt e-liquiddel.
4. Helyezze vissza a szilikon dugót majd csavarja vissza a szipkát a tartályra.

**Megjegyzés:** a. Ne töltsen túl a tartályt.

b. A szilikon dugó kifejezetten gyermekbiztonsági célra készült. A csomagolásban van még egyfajta tömítőgyűrű is, amely a szilikon dugót ki tudja váltani a tömítés és a könnyebb újratöltés céljából.

5. A légáram szabályzóval tudja a levegőáramlás mértékét szabályozni.

### GARANCIA

Hiba esetén vegye fel a kapcsolatot a forgalmazóval! Helytelen használatból eredendő kárért semmilyen felelősséget nem vállalunk.

### Paraméterek

Tartály	2ml
Csatlakozó	510
Méret	42 x Ø19mm
Kompatibilis porlasztók	GS Air 1,6Ω GS Air 0,75Ω

# ikuu Lite

## Használati Utasítás







### Figyelmeztetés

Az elektromos cigaretta használata nem javasolt várandós, szoptatók kismamáknak, szív, és érrendszeri betegségben, magas vérnyomásban szenvedőknek, asztmásoknak és nem dohányzó személyeknek. Tilos a használata 18 éven aluliaknak. Tartsa e-cigarettejét gyermekedtől elzárva!

### Használat

**Ki-be kapcsolás:** Nyomja meg 5-ször gyorsan a gombot az akkumulátor bekapcsolásához. A LED fénye 5x felvillan. Szívjon a patronba, közben nyomja meg a gombot. Tartsa nyomva a szívás időtartama alatt. A szívás abbahagyásakor engedje el a gombot. A világító LED-ek száma jelzi az akkumulátor aktuális töltöttségét:

Battery Level	100%-76%	75%-51%	50%-31%	30%-10%	≤9%
Lit-up LED(s)					

**AKKUMULÁTORTÖLTÉS:** Az akkumulátorokat az akkun lévő USB porton keresztül töltheti. A LED pirosan világít a töltés alatt. A töltés végeztével a LED világtása kialszik.

### PARAMÉTEREK és VÉDELEM

**Ellenállás tartomány:** 0.2Ω-3.0Ω

**Túlterhelés elleni védelem** 10 másodpercnél hosszabb ideig tartó gombnyomás esetén automatikusan leáll a porlasztás. A LED ekkor 10szer felvillan.

**Rövidzár-védelem** Ha rövidzárlat történik, az akkumulátor nem működtethető. A gomb ekkor 3szor felvillan.

**Alacsony feszültség védelem** Ha az akkumulátor feszültsége kisebb, mint 3.3 V, az akkumulátort fel kell tölteni. A gomb ekkor 20szor villan fel.

Ha a készülék észleli, hogy a feszültség 3,3 V-nál alacsonyabb, mikor a gombot 5-szor megnyomja a bekapcsoláshoz, a LED40-szer felvillan, és a készülék automatikusan kikapcsol. Töltse fel az akkumulátort!

### GARANCIA

Hiba esetén vegye fel a kapcsolatot a forgalmazóval! Helytelen használatból eredendő kárért semmilyen felelősséget nem vállalunk.

### KARBANTARTÁS

Tárolja és töltsé az akkumulátort száraz környezetben 10°C és 50°C között. Kerülje az extrém hőmérsékletet (pl. jármű utastér télen vagy nyáron). Az akku tisztításához használjon papírzsebkendőt. Ne használjon oldószert vagy dörzspapírt. Ne nyissa fel az akkumulátor testet mert a garancia elvész. TILOS az akkumulátort dobálni, kiszúrni, vízbe vagy más folyadékba mártani.

### ELHASZNÁLT AKKUMULÁTOROK KEZELÉSE

Az akkumulátorok hulladékká válását követően ne a háztartási szemétbe dobja, hanem gyűjtse azokat más hulladéktól elkülönítve és vegye igénybe az egyre szélesebb körben rendelkezésre álló begyűjtő rendszert. Az elkülönített gyűjtőrendszer igénybevételével csökkenthető a környezetbe kikerülő veszélyes anyagok okozta egészségügyi kockázat és lehetővé válik egyes hasznos alkotóelemek visszanyerése is.

A feleslegessé vált akkumulátort vigye el az Önhöz legközelebb eső visszagyűjtő helyre. A visszagyűjtő helyekről a következő internetes oldalon tájékozódhat: <http://www.relem.hu/elemhasznaloknak/gyujtohelyek>



MADE IN CHINA  
Manufactured by **Eleaf**<sup>®</sup>

### FORGALMAZÓ / SZERVÍZ

MIKROFIBER KFT.  
 06 26 952 318

 2000 SZENTENDRE, RÓZSA U. 16.  
SZERVIZ@OXYGAIN.HU